



ФЕДЕРАЛЬНАЯ СЛУЖБА
ГОСУДАРСТВЕННОЙ СТАТИСТИКИ

ФИНАНСОВОЕ СОСТОЯНИЕ ОРГАНИЗАЦИЙ КУРСКОЙ ОБЛАСТИ



Январь-сентябрь 2023 года



ФЕДЕРАЛЬНАЯ СЛУЖБА
ГОСУДАРСТВЕННОЙ СТАТИСТИКИ

Финансовое состояние организаций Курской области

Январь-сентябрь 2023 года

- 01 САЛЬДИРОВАННЫЙ ФИНАНСОВЫЙ РЕЗУЛЬТАТ ОРГАНИЗАЦИЙ
- 02 КРЕДИТОРСКАЯ И ДЕБИТОРСКАЯ ЗАДОЛЖЕННОСТИ ОРГАНИЗАЦИЙ
- 03 ВЫРУЧКА ОТ ПРОДАЖИ ТОВАРОВ, ПРОДУКЦИИ, РАБОТ, УСЛУГ
- 04 ОБОРОТНЫЕ И ВНЕОБОРОТНЫЕ АКТИВЫ ОРГАНИЗАЦИЙ

Ежеквартально





САЛЬДИРОВАННЫЙ ФИНАНСОВЫЙ РЕЗУЛЬТАТ ОРГАНИЗАЦИЙ*

в % к соответствующему периоду предыдущего года

январь - сентябрь 2023 года

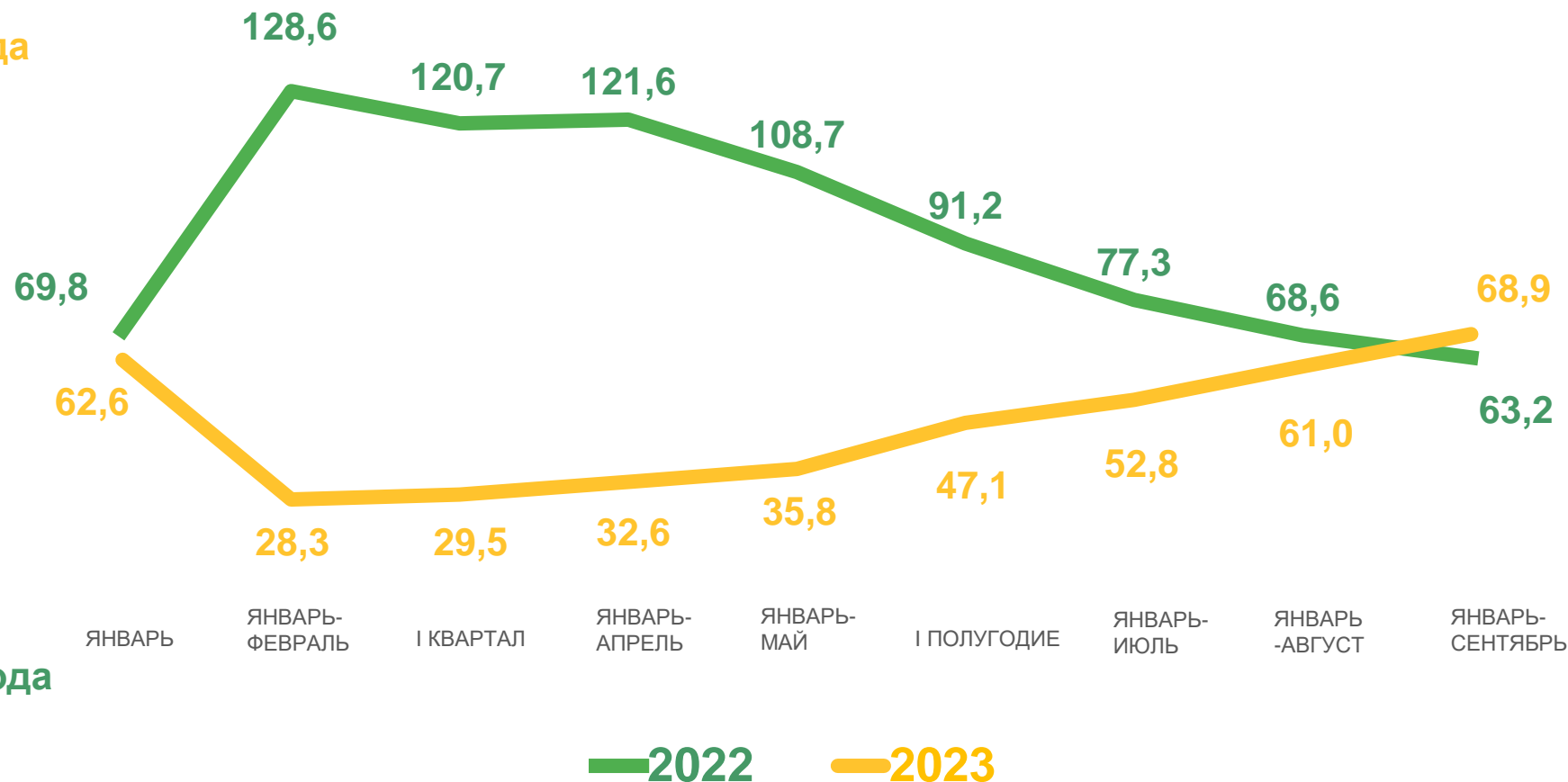
73 756,1

МЛН РУБЛЕЙ

68,9%



к январю - сентябрю 2022 года



ПРИБЫЛЬ - УБЫТОК = САЛЬДИРОВАННЫЙ ФИНАНСОВЫЙ РЕЗУЛЬТАТ

*Здесь и далее информация представлена по данным оперативной статистической отчетности, без субъектов малого предпринимательства, кредитных организаций, государственных (муниципальных) учреждений, некредитных финансовых организаций



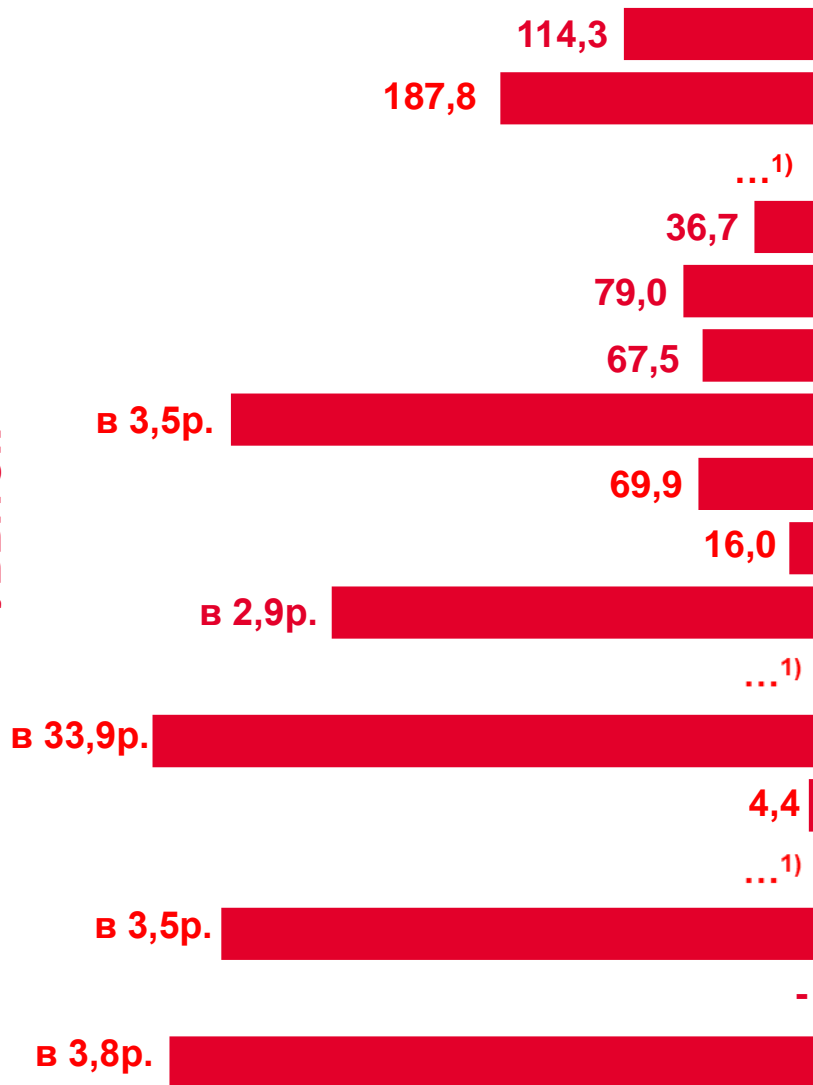


ФИНАНСОВЫЙ РЕЗУЛЬТАТ ДЕЯТЕЛЬНОСТИ ОРГАНИЗАЦИЙ

по основным видам экономической деятельности

январь - сентябрь 2023 года, в % к соответствующему периоду предыдущего года

УБЫТОК



Всего по Курской области



ПРИБЫЛЬ

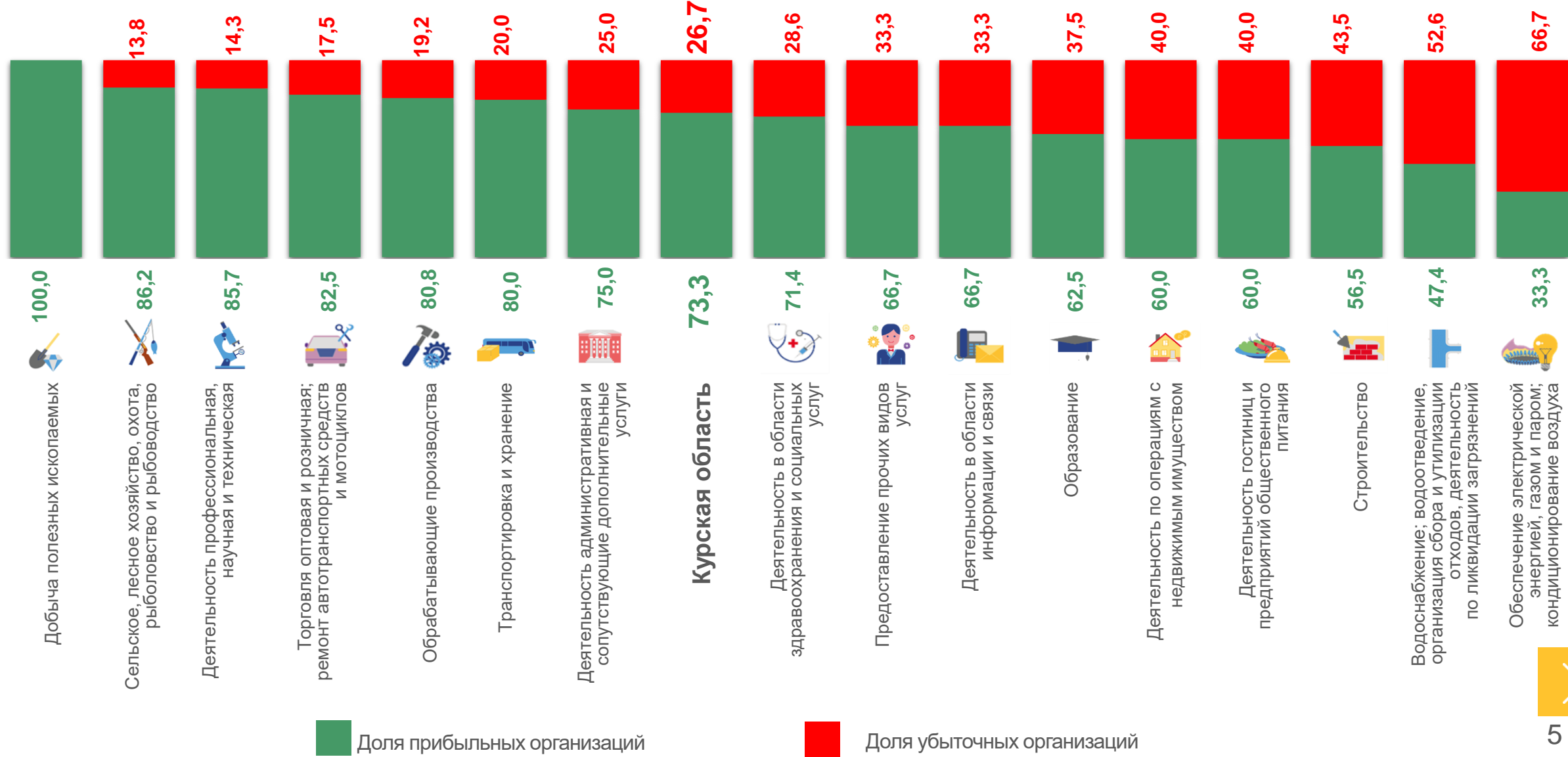
...¹⁾ Данные не публикуются в целях обеспечения конфиденциальности первичных статистических данных, полученных от организаций, в соответствии с Федеральным законом от 29.11.2007 №282-ФЗ «Об официальном статистическом учете и системе государственной статистики в Российской Федерации» (ст.4 п.5; ст.9 п.1).



ДОЛЯ ОРГАНИЗАЦИЙ, ПОЛУЧИВШИХ ПРИБЫЛЬ (УБЫТОК)

по основным видам экономической деятельности, в %

январь – сентябрь 2023 года



■ Доля прибыльных организаций

■ Доля убыточных организаций





ДОЛЯ ПРИБЫЛЬНЫХ И УБЫТОЧНЫХ ОРГАНИЗАЦИЙ

по городам и районам Курской области*

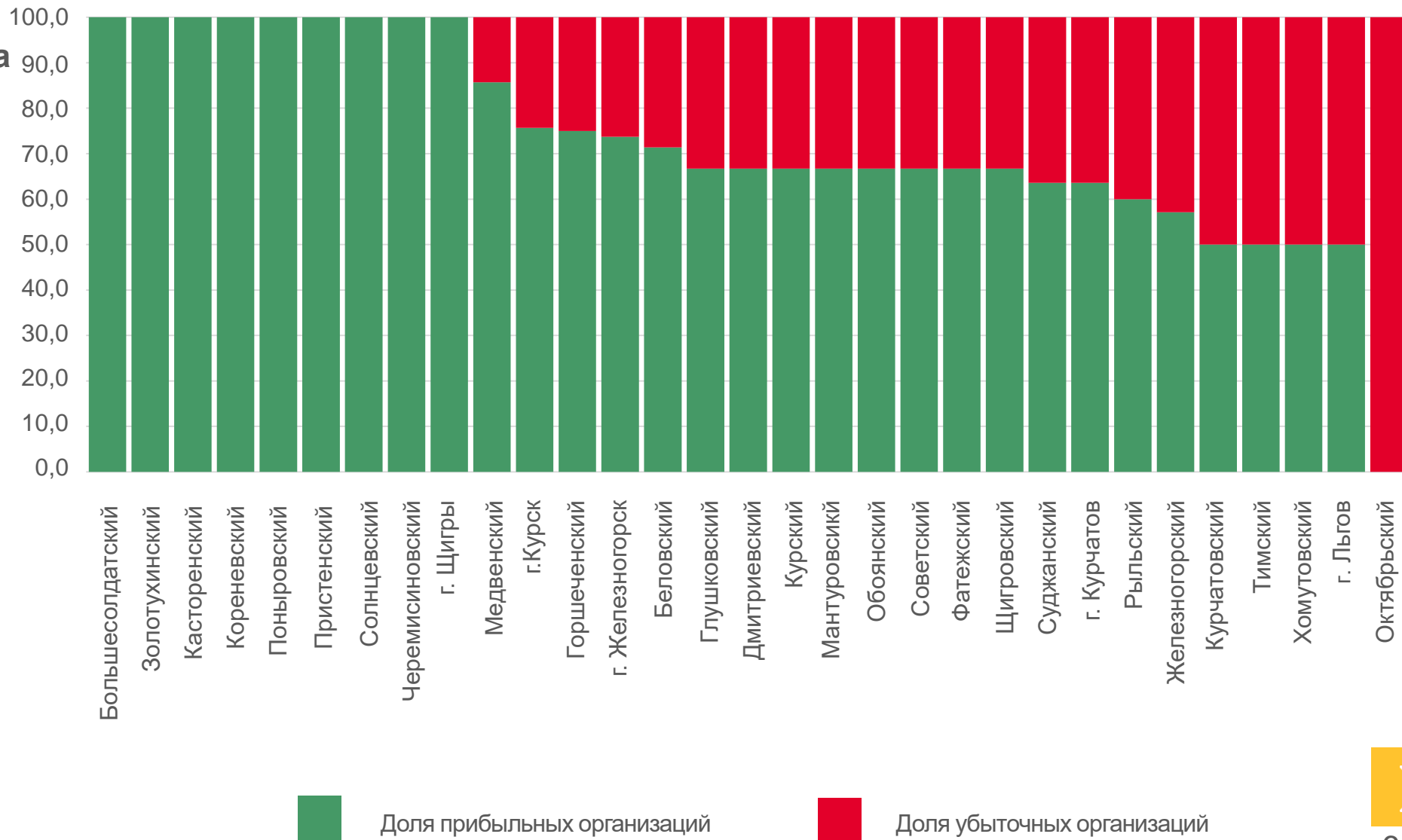
январь-сентябрь 2023 года
по региону в целом

73,3%

прибыльные организации

26,7%

убыточные организации



*По Конышевскому району и по Льговскому району данных не имеется.





КРЕДИТОРСКАЯ ЗАДОЛЖЕННОСТЬ ОРГАНИЗАЦИЙ

на конец сентября 2023 года

КРЕДИТОРСКАЯ ЗАДОЛЖЕННОСТЬ

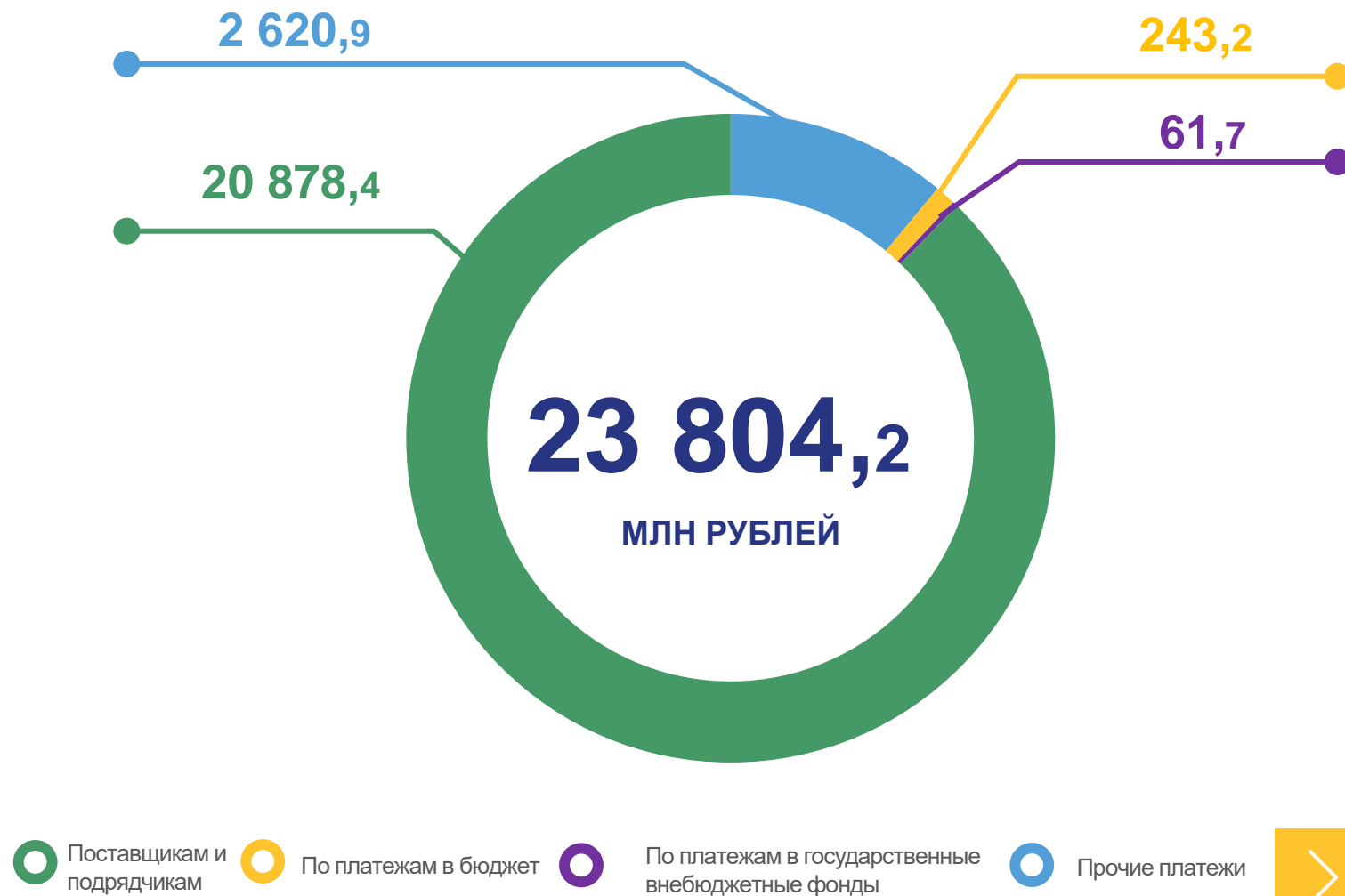
238 501,9

МЛН РУБЛЕЙ

ДОЛЯ ПРОСРОЧЕННОЙ ЗАДОЛЖЕННОСТИ
В ОБЩЕМ ОБЪЕМЕ КРЕДИТОРСКОЙ ЗАДОЛЖЕННОСТИ

10,0%

СТРУКТУРА ПРОСРОЧЕННОЙ КРЕДИТОРСКОЙ ЗАДОЛЖЕННОСТИ





ДЕБИТОРСКАЯ ЗАДОЛЖЕННОСТЬ ОРГАНИЗАЦИЙ

на конец сентября 2023 года

ДЕБИТОРСКАЯ ЗАДОЛЖЕННОСТЬ

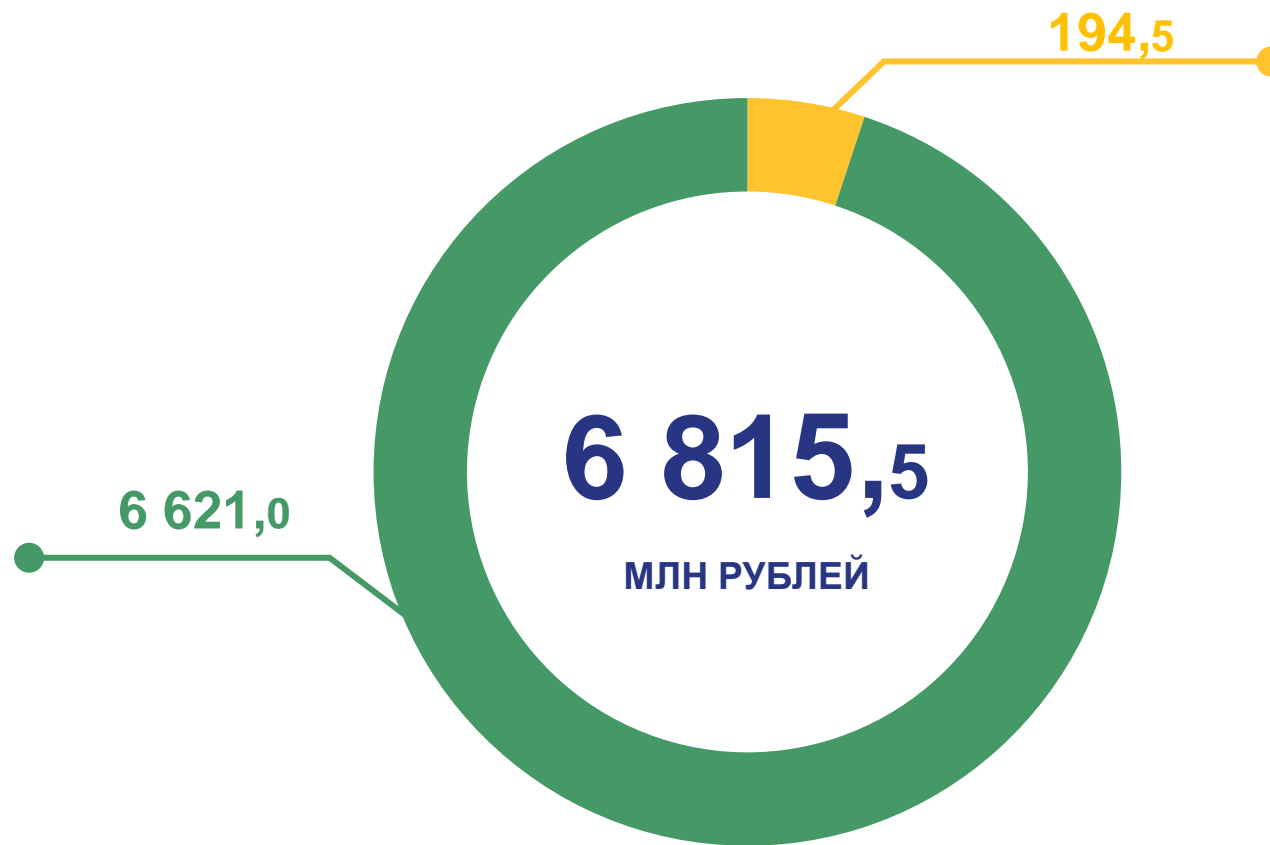
267 567,5

МЛН РУБЛЕЙ

ДОЛЯ ПРОСРОЧЕННОЙ ЗАДОЛЖЕННОСТИ
В ОБЩЕМ ОБЪЕМЕ ДЕБИТОРСКОЙ ЗАДОЛЖЕННОСТИ

2,5%

СТРУКТУРА ПРОСРОЧЕННОЙ ДЕБИТОРСКОЙ ЗАДОЛЖЕННОСТИ



Покупателей и заказчиков за товары, работы и услуги



Прочая задолженность





ПРОСРОЧЕННАЯ КРЕДИТОРСКАЯ И ДЕБИТОРСКАЯ ЗАДОЛЖЕННОСТЬ

по основным видам экономической деятельности, в общем объеме задолженности; в %
на конец сентября 2023 года



Кредиторская задолженность



Дебиторская задолженность



...¹⁾ Данные не публикуются в целях обеспечения конфиденциальности первичных статистических данных, полученных от организаций, в соответствии с Федеральным законом от 29.11.2007 №282-ФЗ «Об официальном статистическом учете и системе государственной статистики в Российской Федерации» (ст.4 п.5; ст.9 п.1).





ТЕМП РОСТА ВЫРУЧКИ ОТ ПРОДАЖИ ТОВАРОВ, ПРОДУКЦИИ, РАБОТ, УСЛУГ

по основным видам экономической деятельности, в % к соответствующему периоду предыдущего года

январь-сентябрь 2023 года

615 733,9

МЛН РУБЛЕЙ

106,7%

к январю-сентябрю 2022 года



Обрабатывающие производства

128,1



Транспортировка и хранение

122,1



Строительство

116,9



Сельское, лесное хозяйство, охота, рыболовство и рыбоводство

110,5



Водоснабжение; водоотведение, организация сбора и утилизации отходов, деятельность по ликвидации загрязнений

107,2



Торговля оптовая и розничная; ремонт автотранспортных средств и мотоциклов

96,3



Обеспечение электрической энергией, газом и паром; кондиционирование воздуха

55,7





ОБОРОТНЫЕ АКТИВЫ ОРГАНИЗАЦИЙ

январь-сентябрь 2023 года, в млн рублей

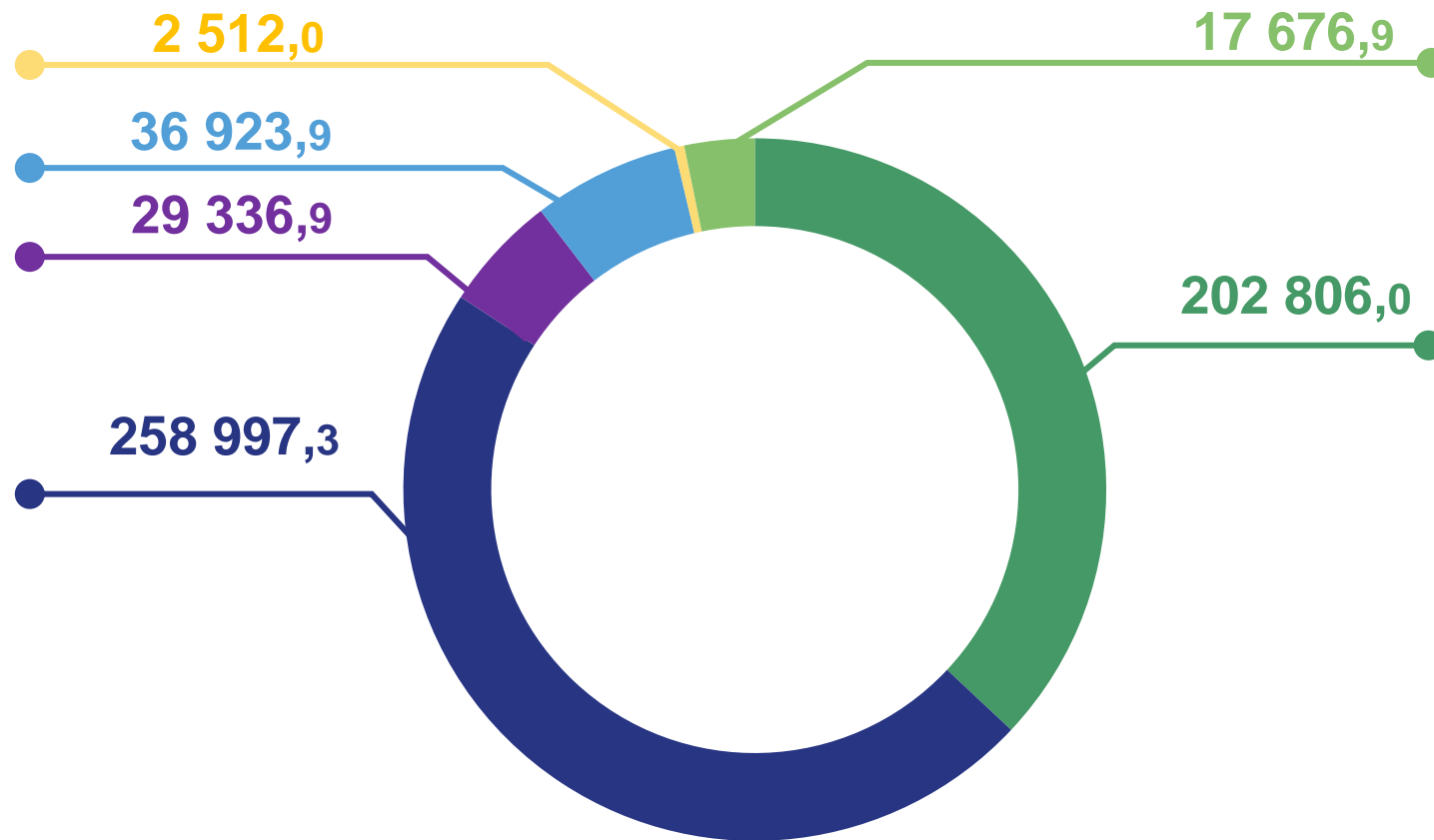
ОБОРОТНЫЕ АКТИВЫ

548 253,0

МЛН РУБЛЕЙ

105,9 % ▲

к январю-сентябрю 2022 года



Запасы



Краткосрочная дебиторская задолженность



Денежные средства



Краткосрочные финансовые вложения



Налог на добавленную стоимость



Прочие оборотные активы





ВНЕОБОРОТНЫЕ АКТИВЫ ОРГАНИЗАЦИЙ

январь-сентябрь 2023 года, в млн рублей

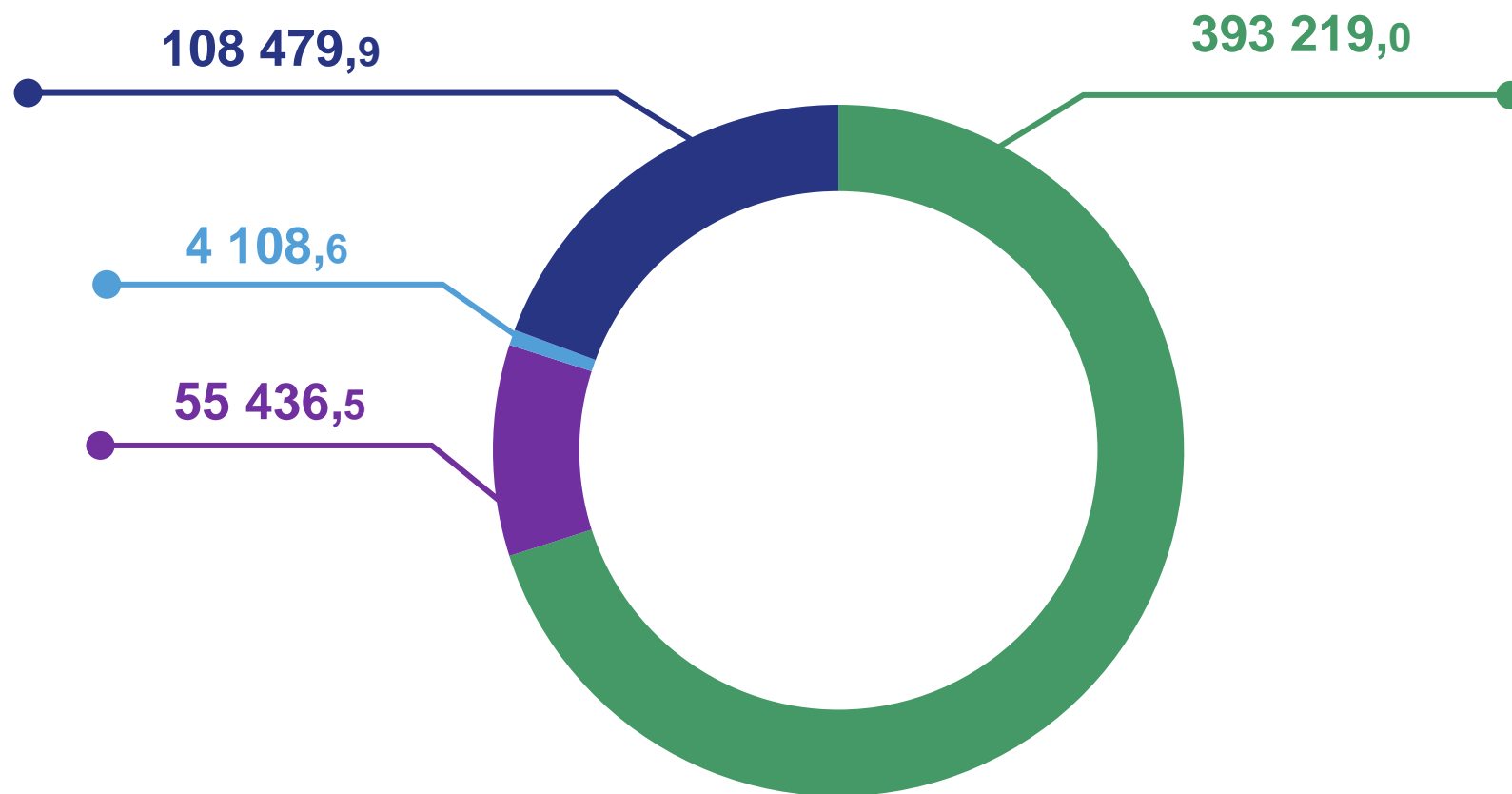
ВНЕОБОРОТНЫЕ АКТИВЫ

561 243,9

МЛН РУБЛЕЙ

105,4% ▲

к январю-сентябрю 2022 года



Основные средства



Незавершенные
капитальные вложения



Нематериальные
активы



Прочие внеоборотные
активы

